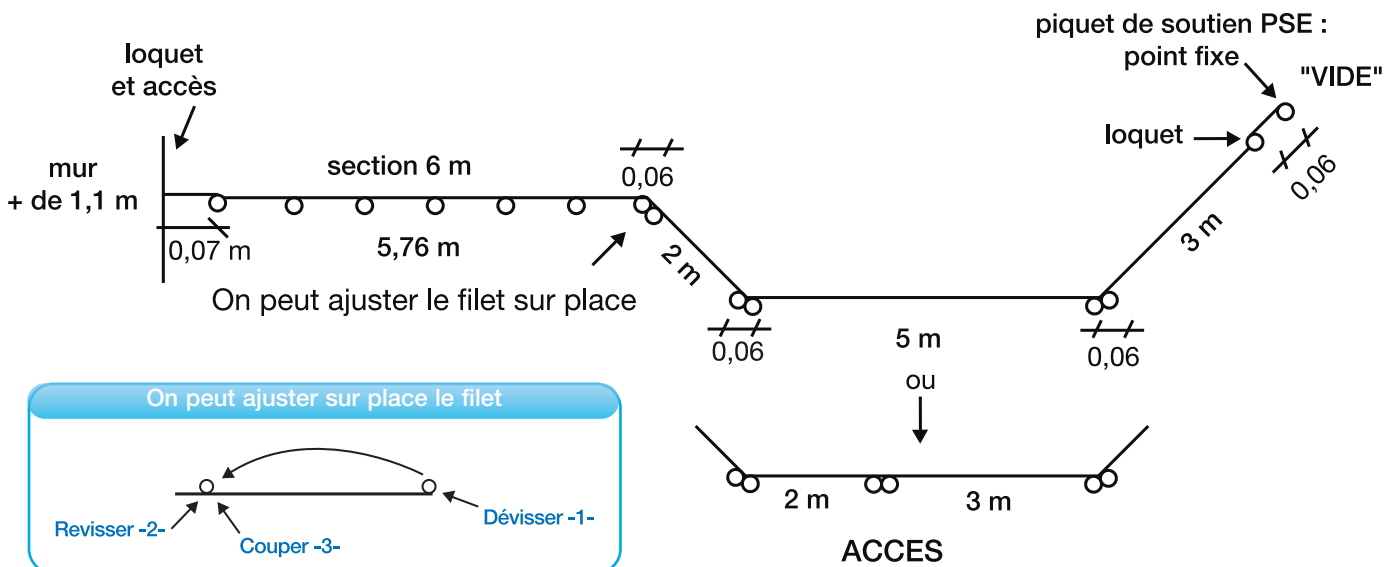


Faire un tracé
Barrières La Beethoven



La Beethoven ø 30 mm
La Beethoven III ø 16 mm

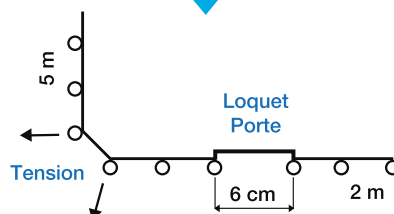
Barrière partielle entre deux points fixes (murs ou piquets de soutien)



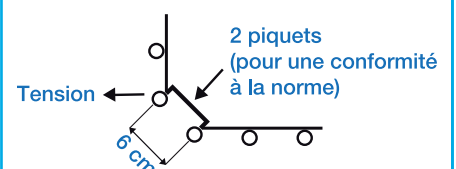
Pose piquet :
Tube à l'extérieur piscine

Pour une bonne tension, percer légèrement les trous dans les angles vers l'extérieur.

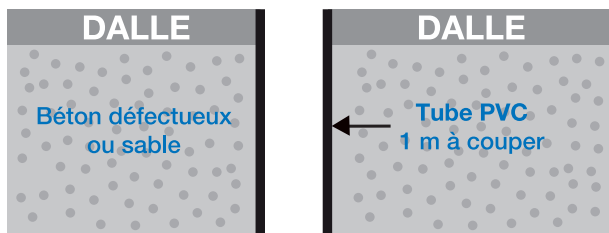
En pan Coupé



En angle droit



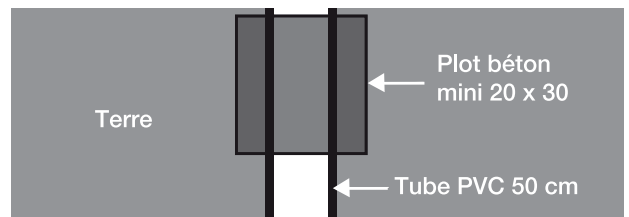
Pose sur dalle défectueuse



Perçage dalle : mèche de \varnothing 30 ou 16 mm.
Sur béton défectueux, dalle sur sable ;
tube de 1 m à couper à la longueur souhaitée.

Renforcer le trou avec du ciment à prise rapide ou avec de la résine d'époxy.

Pose en terre

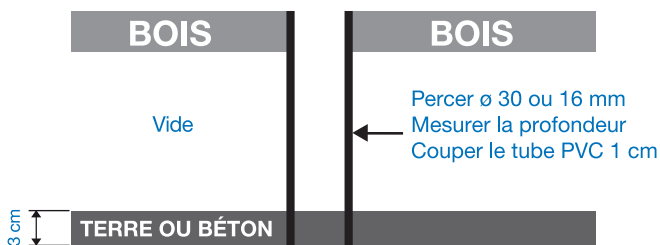


Soit faire une tranchée béton.

Soit faire un plot béton ferrailé profondeur 20 x 30.

Soit sur la tranche du dallage, voir ci-dessous si la tranche est propre, fixer le manchon terre de 50 cm avec un collier de plombier.

Pose sur bois



Perçer mèche \varnothing 30 ou 16 mm.
Mesurer la profondeur et couper le tube PVC de 1 m en fonction du vide

